



# APEX-I A

Ensambladora de escuadras de aluminio hidráulica automática con cuña elevable



# APEX-I A

Ensambladora de escuadras de aluminio hidráulica automática con cuña elevable

## CARACTERÍSTICAS



- » Se usa para procesos de engastado de contornos de aluminio.
- » Rotación conveniente del perfil con movimiento hacia arriba o hacia abajo de la cuña de centrado.
- » Unidad de transporte de dos lados para el conveniente procesamiento del contorno.
- » Fácil ajuste de la distancia las cuchillas de ensamblado de acuerdo al contorno.
- » Centrado automático de los perfiles con las cuñas.
- » Placa de acero resistente a altas presiones.
- » Ensamblado de perfiles anchos y altos.
- » Sistema de operación hidráulico.
- » Sistema de control PLC.

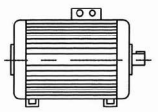
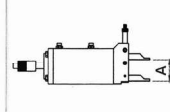
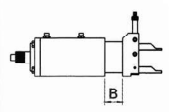
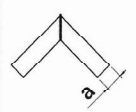

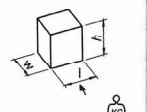
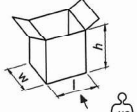
## EQUIPAMIENTO ESTÁNDAR

- » Conjunto de ensamblado de 7 mm (2 piezas).
- » Conjunto de ensamblado de 5 mm (2 piezas).
- » Soporte izquierdo y derecho del perfil.

## EQUIPAMIENTO OPCIONAL

- » Conjunto de prensas para contornos especiales.



															
HP	n	3 ~	I	A	B	a	oil	air	l x w x h		l x w x h				
kw	r.p.m	Hz	(400 V)			min x max	(bar)	(bar)	(mm)		(mm)				
2	1400	50	6,2	100 mm	40 mm	20 x 150 mm	120 - 150	6 - 8	950 x 1030 x 1300		1080 x 1080 x 1340				
1,5		60	A						453 kg		501 kg				